

# TYMPO BOUCHONS D'OREILLE MOULÉS EN SILICONE

Les bouchons d'oreille TYMPO en silicone sont conçus pour être réutilisables, moulés sur mesure par l'utilisateur et pour épouser parfaitement la forme du conduit auditif, afin d'offrir une protection élevée contre le bruit et la pénétration de l'eau. Les bouchons d'oreille TYMPO ont généralement une durée de vie de 6 mois où ils peuvent être réutilisés quotidiennement pour toutes vos exigences de protection contre le bruit et l'environnement. Ils vous sont fournis dans cette boîte TYMPO conçue sur mesure pour faciliter le stockage et le transport.



Model: TCSE-030

## Préparation pour la réalisation de vos bouchons d'oreille:

***Veillez lire les entièrement les instructions avant de commencer***

Assurez-vous d'avoir bien lavé et séché vos mains et nous vous recommandons de nettoyer soigneusement votre oreille de tout cérumen. Placez-vous devant un miroir. Les bouchons d'oreille doivent être réalisés, entretenus et utilisés conformément aux instructions du fabricant.

## Instructions pour la réalisation:

Un mode d'emploi vidéo complet pour la réalisation et l'utilisation des bouchons d'oreille peut être consulté à l'adresse:

<https://tympo.fr/video/fr>



Ouvrez une boîte TYMPO contenant les composants en silicone. Divisez chacun des deux composants en silicone en deux moitiés de part égale. Deux parties colorées et deux parties blanches.



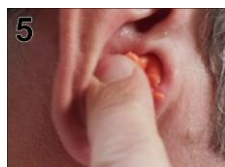
Prenez une part de silicone blanc et une part de silicone coloré, mélangez vigoureusement pendant **30-40** secondes et jusqu'à ce que vous obteniez une **couleur homogène** pour le bouchon d'oreille.



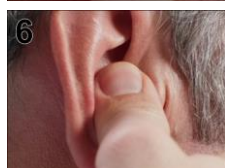
**Ne prenez pas plus de deux minutes pour réaliser les étapes 3 à 6**, commencez par rouler le mélange de silicone entre vos doigts pour former un cône allongé.



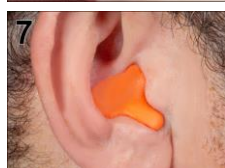
**Appuyez fermement sur le cône de silicone mou dans votre canal auditif avec votre index. Il est très important de s'assurer que le mélange de silicone moule parfaitement la forme de votre conduit auditif.**



Appuyez uniformément sur l'excès de silicone dans la partie extérieure du conduit auditif pour former un bouchon qui remplit le reste de la partie extérieure du conduit auditif.



Lisser le moule en silicone avec votre pouce.



Attendez au moins 5 minutes que le silicone soit complètement durci. Ne parlez pas, bâillez ou n'ouvrez pas la bouche pendant que le silicone durcit.



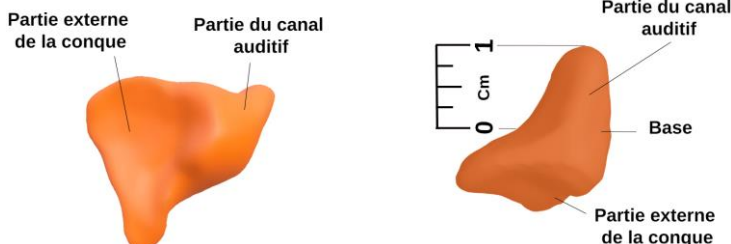
Retirez le bouchon d'oreille durci de votre oreille. Répéter les étapes 2-7 pour l'autre oreille. Conservez vos bouchons d'oreilles dans la boîte TYMPO, Le couvercle est étiqueté L pour la gauche ou R pour la droite.

## Pour savoir si vos bouchons sont bien réalisés:

Votre bouchon d'oreille doit avoir la forme présentée ci dessous.

Mesurez de la base du bouchon jusqu'à la fin de la partie du canal auditif.

Vous devez avoir un minimum de 1 cm.



Assurez-vous que vous avez la sensation d'un joint sous vide du bouchon d'oreille et qu'il tient parfaitement. Si vos bouchons d'oreilles ne remplissent pas ces conditions, les refaire avec le deuxième kit fourni.

## Instructions pour insérer vos bouchons d'oreilles:

Pour un meilleur résultat quand vous réinsérez vos bouchons, assurez-vous de tirer le haut de votre oreille tout en appuyant sur le bouchon dans l'oreille, afin de permettre à celui-ci de se positionner correctement et de créer un vide d'air dans le conduit auditif.

TYMPO recommande que les bouchons d'oreilles soient portés en tout temps dans des environnements bruyants.

## Instructions pour le stockage et l'entretien:

Les bouchons d'oreilles TYMPO peuvent être utilisés jusqu'à six (6) mois lorsqu'ils sont entretenus correctement conformément aux instructions du fabricant décrites ci-dessous.

Après chaque utilisation des bouchons d'oreilles, conservez les dans la TYMPO fournie.

- Laver les bouchons d'oreilles régulièrement avec du savon doux pour les mains et de l'eau chaude,
- Inspectez régulièrement les bouchons d'oreilles pour tout dommage et utilisation.
- Utilisez uniquement des bouchons d'oreilles TYMPO qui ont été spécialement adaptés à vos oreilles. N'utilisez pas les bouchons d'oreilles équipés pour d'autres personnes.
- Conservez les bouchons d'oreille correctement emballés dans un environnement propre entre 3 et 35 degrés Celsius.
- Préparer les bouchons d'oreilles dans un délai d'un an après la date de fabrication.

Le non-respect de ces instructions pour l'entretien peut entraîner une perte de l'efficacité de vos bouchons d'oreilles. Ce produit peut être affecté par certaines substances chimiques. De plus amples informations sont disponibles sur le site Web du fabricant.

Les protecteurs auditifs TYMPO ne conviennent pas aux enfants de moins de 10 ans. Les enfants de plus de 10 ans doivent être supervisés par un adulte pendant l'utilisation du kit TYMPO. Si vous avez un problème d'oreille, consultez votre médecin avant d'utiliser le kit TYMPO,

TYMPO garantit ce produit pour un maximum de 30 jours après la date d'achat, pour les défauts et les défauts cachés dans des conditions normales d'utilisation conformément à ces instructions. Pour toute réclamation de garantie, vous devez fournir une preuve d'achat de ce produit. TYMPO s'engage à remplacer tous les produits défectueux.

Date de fabrication:

Produit numéro: 2008-O-SJ0000-001

Les bouchons d'oreilles TYMPO ne sont pas actuellement certifiés en vertu de la réglementation (UE) 2016/425 pour une utilisation comme EPI pour se protéger contre le bruit nocif. Ils doivent être utilisés comme bouchons d'oreilles de confort auditif pour la protection contre l'entrée de l'eau et du vent au conduit auditif et pour bloquer les sons indésirables seulement.